

EU-Geldrechner - Programmbeschreibung

Kurzbeschreibung: Vorzüge des EU-Geldrechner-Programms (**Werbung in eigener Sache**). Mit diesem Programm können Sie den Euro (€) in die verschiedenen Währungen der im Programm enthaltenen Länder umrechnen. Dabei ist es möglich zwischen dem Euro und der Landeswährung hin- und herzuwechseln. Damit sind Sie in der Lage sofort den gewünschte Betrag in der Währung zu erhalten, welcher in entsprechender Situation gerade benötigt wird. Ein weiterer Vorzug dieses Programms ist die sehr einfache Aktualisierung der benötigten Devisenkurse über die im Programm integrierte Internetschnittstelle. Das manuelle Eintragen der aktuellen Kurse in das Programm erfolgt über die Angaben der Kursdaten im Internet. **Für ganz Bequeme erfolgt die Aktualisierung sogar automatisch per Knopfdruck** (über Aktualisieren-Icon bzw Aktualisieren-Button im Programm).

Gleichzeitig zum EU-Geldrechner wurde im Programm ein Übersichtsdevisenumrechner eingearbeitet. Damit können Sie sofort einen Überblick über alle im Programm vorhandenen Währungen zum eingesetzten Eurobetrag erhalten. Eine weitere Möglichkeit ist das Ausdrucken der im Programm verwendeten Devisenumrechnungswerte und einer Umrechnungstabelle. Übrigens, dieses Programm ist Freeware. (Die Variantenummer in den Abbildungen müssen nicht mit der tats. Programmvariantenummer übereinstimmen.)

Nachfolgend die genauere Programmbeschreibung sowie weitere Hinweise:

Die bildliche Darstellung der einzelnen Programmmasken kann sich zu jeweiligen aktuellen Programm-Version verändern. Gleiches trifft kann auch auf die Ausdrucksformulare zutreffen.

Das Programm ist vorwiegend für den privaten Gebrauch bestimmt.

Installationshinweise entnehmen Sie bitte der im Setup-Verzeichnis enthaltenen 'LiesMich.txt'-Datei. Nach erfolgter Installation ist diese Textdatei über ein Starticon in der Windows-Programmgruppe 'EU-Geldrechner' zu erreichen – bzw. Sie starten diese Textdatei über das Menüprogramm '?' des Internetverbindungsfensters (Abbildung 3).

Nach dem Start des Programms erscheint nachfolgendes Startbild (Abbildung 1). In diesem Fenster können Sie das gewünschte Land auswählen und den jeweiligen Länderwährungsbetrag berechnen. Im nachfolgenden Beispiel: Euro (€) in Ungarischen Forint (HUF). Weitere Möglichkeiten in diesem Beispiel: Ungarischer Forint (HUF) in DM, DM in Ungarischen Forint (HUF) sowie Ungarischer Forint (HUF) in Euro (€).

Diese Berechnungsmöglichkeiten stehen Ihnen analog für alle anderen Länderwährungen dieses Programms zur Verfügung.



Abbildung 1

In der Statusleiste (Abbildung 1) können Sie durch Doppelklick auf 'Tage seit...' den jeweiligen Aktualisierungsstand seit der letzten Aktualisierung erfahren.

Weiter Angaben sind das aktuelle Datum, die aktuelle Uhrzeit und die derzeitige aktuelle Kalenderwoche.

Die Einstellung der Nachkommastellen der Währungsumrechnungsbeträge ist nach der Installation auf zwei Stellen nach dem Komma eingestellt. Auswählbar sind 0 bis 5 Nachkommastellen. Unter Optionen (Abbildung 2) sind diese sowie die einzelnen Länderdevisenkurswerte ersichtlich und manuell editierbar.

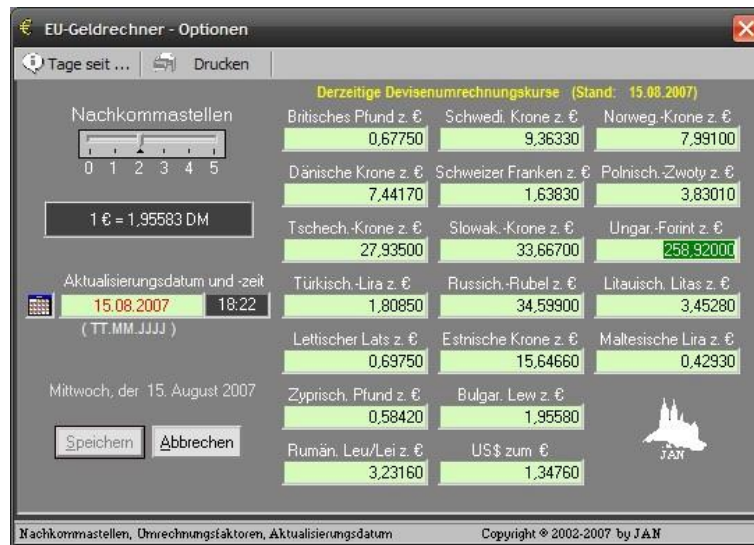


Abbildung 2

Daten-Aktualisierung: Durch Klick auf das Aktualisieren-Button des Startbildes (Abbildung 1), gelangen Sie in das Internetverbindungsfenster dieses Programms (Abbildung 3).

Bitte tragen Sie – nach jeder manuellen Aktualisierung – das zum Zeitpunkt aktuelle Aktualisierungsdatum ebenfalls ein (Aktualisierungsdatum steht auf der jeweiligen Internetseite).

Zu Ihrer Erleichterung können Sie das jeweilige Datum über das Monatskalenderfeld auswählen. Ein Klick auf dieses Feld aktiviert den Kalender, ein weiterer Klick deaktiviert ihn. Nach erfolgter Öffnung können Sie das Datum auswählen. Mit einem Doppelklick auf das gewählte Datumfeld wird dieses automatisch in das Aktualisierungsdatumseingabefeld übertragen.

Wenn Sie jetzt auf das Speicher-Button (Abbildung 2) drücken, werden alle neuen Eingaben, einschließlich des Datums, abgespeichert. Bei Abbruch (Abbrechen-Button Abbildung 2) bleiben sämtliche bisherigen Daten des Optionsfensters erhalten.

Noch einfacher ist die Editierung dieser Daten über die **automatische** Schnittstelle des Programms (Abbildung 3). Drücken Sie dazu das Aktualisieren-Icon bzw. über den Menübefehl 'Aktualisieren' (oder die Tastenkombination Strg-D).

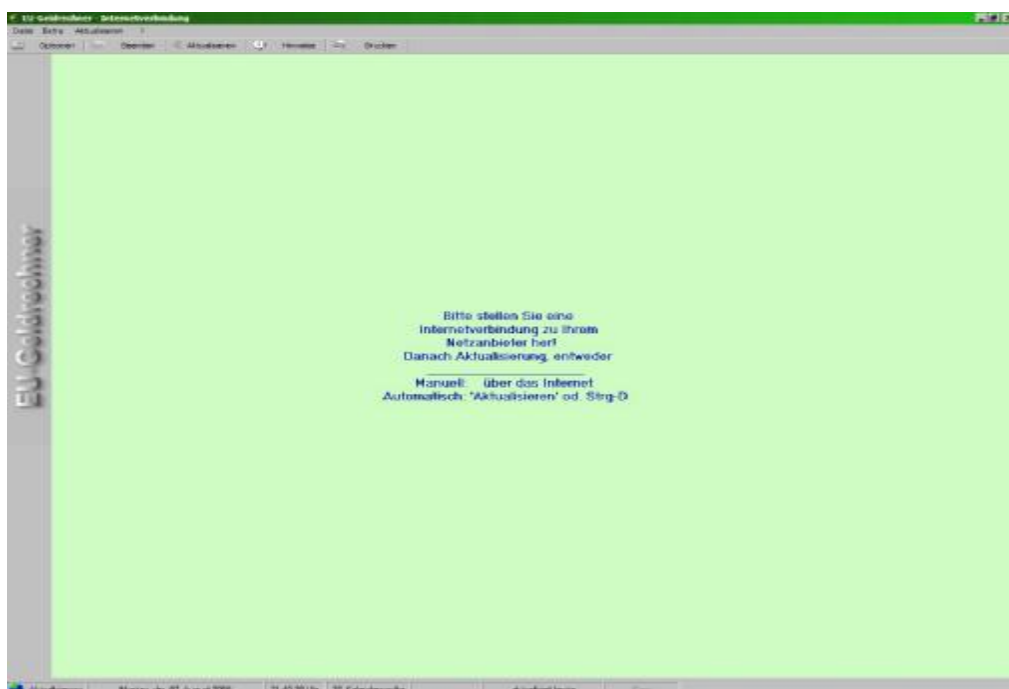


Abbildung 3

Nach erfolgreicher Aktualisierung können Sie im Optionsfenster (Abbildung 2) die neuen Devisenkurseinträge, einschließlich Aktualisierungsdatum, begutachten.

Bitte beachten Sie, dass bei Beendigung des Programms eine bestehende Internetverbindung zu Ihrem Netzanbieter weiterhin bestehen bleibt (sehr wichtig bei Analogmodem, ISDN-Modem bzw. DSL-Modem mit Zeittarif).

Kontrolle der Aktualisierungstätigkeit:

Da sämtliche Devisenkursdaten einer ständigen Änderung an den Devisenmärkten unterliegen, werden Sie ab dem 10. Kalendertag nach einer Aktualisierung auf eine neue Aktualisierung dieser Daten aufmerksam gemacht.

Eine ständige (automatisierte) automatische Aktualisierung bei bestehender Internetverbindung ist aus bestimmten Gründen im Eu-Geldrechner-Programm nicht vorgesehen worden.

Bitte beachten Sie, dass der Autor dieses Programms für die Richtigkeit der Devisenkurswerte, und den daraus eventuell folgenden negativen Auswirkungen, keine Garantie übernimmt.

Für die Richtigkeit dieser Daten – und deren Kontrolle – zeichnet ausschließlich der Nutzert (User) dieses Programms verantwortlich.

Weitere Hinweise zu diesem Thema entnehmen Sie bitte den im Programm enthaltenen weiteren Informationen (siehe unter dem EU-Geldrechner – Internetverbindungs (Abbildung 3) – Fenster, Klick auf '?'). Sollten nach geraumer Zeit bei der Beschaffung der aktuellen Devisenkurswerte über das Internet Probleme auftreten (eine Aktualisierung per Knopfdruck ist nicht mehr – oder nur zum Teil durchführbar), so informieren Sie sich bitte über die Webseite <http://www.janeuber.de/programme-free/eu-geldrechner.php> des Autors Grund/Ursache und deren erforderliche Maßnahmen.

Ein Programm-Update kann, muss aber nicht erfolgen. Siehe hierzu den Programm-Lizenzvertrag unter dem Menüpunkt '?' (Abbildung 3).

Eine weitere Möglichkeit der Anzeige der Länderwährungen zum € erfolgt über den Übersichtsprogrammdevisenrechner. Drücken Sie dazu das Euroländer-Übersichts-Button im Startbild des Programms (Abbildung 1). **In diesem neuen Übersichtsfenster** erfolgt die Umrechnung des € sofort in sämtliche im Programm enthaltene Länderwährungen. Damit haben Sie auf einem Blick alle Devisenumrechnungswerte zum eingesetzten Eurobetrag (Abbildung 4).

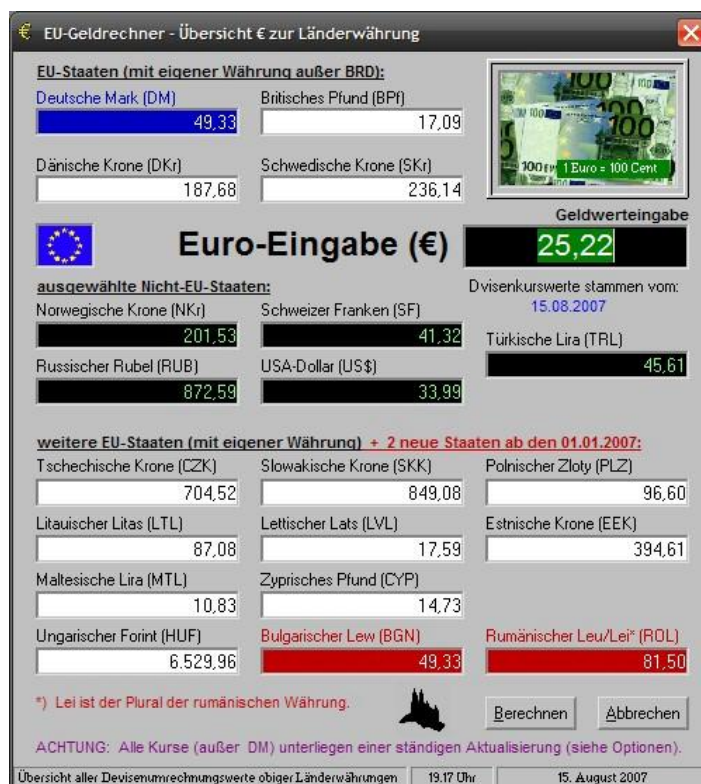


Abbildung 4

Devisendaten-Ausdruck – Möglichkeit:

Für diejenigen Anwender, welche die aktuellen Devisenkursdaten gern in schriftlicher Form in Händen halten möchten, ist die entsprechende Schnittstelle im Optionsfenster (Abbildung 2) bzw. im Internetver-

bindungsfenster (Abbildung 3) des Programms gegeben. Klicken Sie dazu auf das dafür vorgesehene Icon bzw. im Internetfenster auch auf die entsprechende Menüzeile im Menüpunkt Datei (bzw. Tastenkombination Strg+P).

In dem sich jetzt öffnenden Fenster (Abbildung 5) können Sie wählen, entweder Druck der Devisenkursdaten, bzw. Druck der Umrechnungstabelle oder Beides. Kreuzen Sie dazu die entsprechenden Kästchen an (Auswahl) und anschließend auf OK. Die Umrechnungstabelle bezieht sich auf die in Abbildung 1 eingestellte Länderwährung. In diesem Dokumentationsbeispiel auf den Ungarischen Forint (HUF).

Wollen Sie dagegen aus irgendwelchen Gründen diesen Vorgang abbrechen, dann klicken Sie auf AB-BRECHEN.

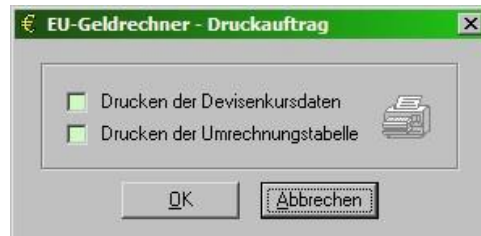


Abbildung 5

Der Abbruch ist auch nach dem OK-Klick im sich öffnenden Drucker-Menü (druckerabhängig) noch möglich.

Zur Druckerauswahl steht Ihnen der Windows-Systemdrucker bzw. andere im Windowssystem installierte Drucker und Druckerimages zur Verfügung.

Hinweis: Bitte beachten Sie bei der Programmbedienung die sehr oft erscheinenden Programm-Tool-Tipps. Diese erscheinen mit etwas Verzögerung, wenn Sie den Mauscursor über die Eingabe- bzw. Bedienelemente (z.B. Icone, Button usw.) des Programms führen. Hier werden Ihnen sehr oft zusätzliche Programmbedienungshinweise gegeben (siehe dazu Abbildung 3).

Änderungswünsche zum Programm:

Entsprechend der weiteren Entwicklung in den nächsten Jahren, Beitritt neuer Länder zur Europäischen Union (EU) sowie Beitritt zur gemeinsamen Währung (Euro (€)), kann der EU-Geldrechner den gegebenen neuen Voraussetzungen angepasste werden (Update-Versionen).*

Die Aktualisierung der Devisenkurse für Großbritannien, Dänemark, Schweden sowie weiteren EU-Ländern mit noch eigener Währung könnte bei einem Beitritt zur gemeinsamen Währung entfallen. Weitere Wünsche zum Programm können – über das im Programm stehende Support-Formular – dem Autor mitgeteilt werden.

Abschlussbemerkung zu den Devisenkurswerten:

Sämtliche aus dem Internet mit diesem Programm heruntergeladenen Devisenkurswerte dienen ausschließlich dem privaten Gebrauch.

Eine weitere Veröffentlichung der im EU-Geldrechner stehenden Kursdaten, im Zusammenhang mit dem Internet, ist untersagt.

***) beachten Sie den bereits genannten Hinweis über Programm-Update.**

Originalname dieser Datei: EU-R_Beschreibung.pdf (entstanden aus dem Dokument 'EU-Geldrechner.doc'). Diese PDF-Datei ist Bestandteil des EU-Geldrechner-Programms, und darf nur im Zusammenhang mit dem gesamten Programm weitergegeben werden. Vorausgesetzt, es wurden keine anderslautenden Vereinbarungen mit dem Autor dieses Programms getroffen. Auch für Werbezwecke ist diese Datei nur unter Genehmigung des Autors zur entsprechend weiteren Verwendung gestattet.

Die verwendeten Abbildungen in dieser Beschreibung können, wie bereits erwähnt, entsprechend neueren Versionen leicht von diesen abweichen.

Meißen, im August 2007
gez. Jürgen A. Neuber (JAN)